

水ピカ

取扱説明

使う前に必ず
読んでね!!



使う場所を選ばない、万能エコ洗剤




基本的な使い方


【ポイント】

1~2分おいてからふき取るとより効果的です

① 直接吹きかける 液がたれても問題がない場合の使い方




水ピカを汚れに
直接吹きかけて、



汚れが浮いてきたらふき取るか
水道水などで洗い流して下さい。

② 布に含ませる

液だれが気になる場合の使い方




水ピカを布に含ませて




汚れをふき
取ります。

③ 布などを当てる

液だれが気になる場合で、
液を浸透させたい場合の使い方
【キッチンペーパー可】




汚れに布を当て、
上から水ピカを吹きかけます。
(ラップをかけるとより効果的)



汚れに水ピカが浸透したら
布を取り、ふき取ります。

④ 浸け置きする

水に浸けても問題ない物を
洗浄する場合の使い方



容器に水ピカを注ぎ、
洗浄したい物を
浸け置きします。



汚れが浮いてきたら水ですすぎます。
汚れが落ちにくい時は
ブラシなどでこすって下さい。